

AK-Schulkostenstudie 2020/21

Factsheet Salzburg

SORA

AK SALZBURG

Schulkosten im Schuljahr 2020/21

Wie viel Euro haben Eltern im Schuljahr 2020/21 für den Schulbesuch aller ihrer Kinder ausgegeben?

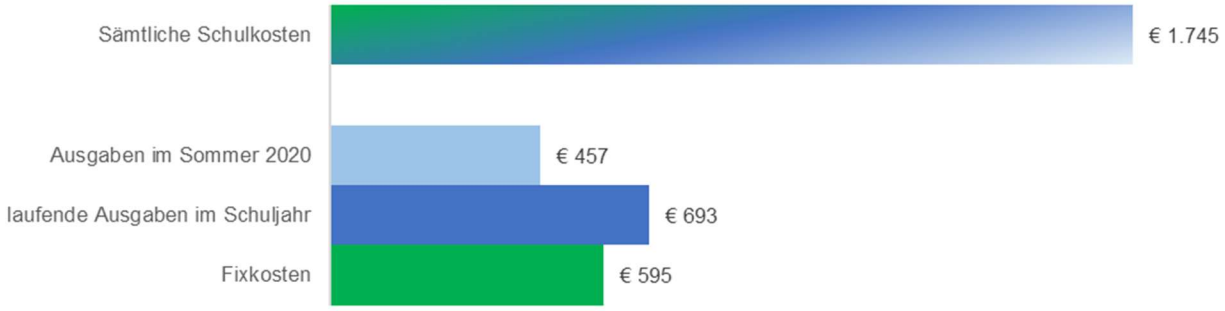

Welche Ausgaben hatten Eltern im Sommer 2020 für den Schulbesuch ihrer Kinder?

Ferienbetreuung	€ 88
allgemeine Schulsachen und Bücher	€ 135
fachspezifisches Schulmaterial und Kleidung	€ 65
Computer, Tablets und EDV	€ 118
Nachhilfe	€ 12
anderes	€ 39

Welche laufenden Ausgaben hatten Eltern im Schuljahr 2020/21 für den Schulbesuch ihrer Kinder?

allgemeine Schulsachen und Bücher	€ 140
fachspezifisches Schulmaterial und Kleidung	€ 83
Computer, Tablets und EDV	€ 227
eintägige Schulveranstaltungen und Exkursionen	€ 20
mehrtägige Schulveranstaltungen und Exkursionen	€ 25
Nachhilfe	€ 52
Beiträge und Selbstbehalte	€ 94
anderes	€ 52

Welche Fixkosten hatten Eltern im Schuljahr 2020/21 für den Schulbesuch ihrer Kinder?

Nachmittagsbetreuung (ohne Verpflegung)	€ 143
Verpflegung	€ 149
Kostenpflichtige Nachmittagskurse	€ 6
Internat/Schülerheim	€ 100
Schulgebühren (nur an einer Privatschule)	€ 144
andere	€ 53

Schulkosten im Schuljahr 2020/21

Wie viel Euro haben Eltern im Schuljahr 2020/21 im Durchschnitt pro Kind ausgegeben?

		Sämtliche Schulkosten	Ausgaben im Sommer 2020	laufende Ausgaben im Schuljahr	Fixkosten
alle	alle Kinder	€ 1.189	€ 331	€ 462	€ 397
Schultyp	Volksschule	€ 879	€ 291	€ 277	€ 311
	Sek. I	€ 1.218	€ 316	€ 597	€ 306
	Sek. II	€ 1.923	€ 507	€ 693	€ 723
Alter des Kindes	bis 10 Jahre	€ 979	€ 315	€ 332	€ 332
	11 bis 14 Jahre	€ 1.311	€ 292	€ 621	€ 397
	15 Jahre und älter	€ 1.931	€ 523	€ 681	€ 726

Wie hoch sind die laufenden Ausgaben für den Schulbesuch pro Kind für Eltern?

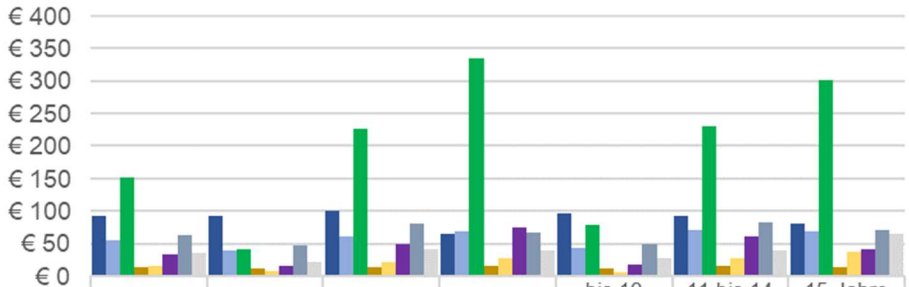

	alle Kinder	VS	Sek. I	Sek. II	bis 10 Jahre	11 bis 14 Jahre	15 Jahre und älter
allgemeine Schulsachen und Bücher	€ 94	€ 93	€ 100	€ 66	€ 96	€ 93	€ 80
fachspezifisches Schulmaterial und Kleidung	€ 55	€ 40	€ 62	€ 70	€ 43	€ 72	€ 69
Computer, Tablets und EDV	€ 151	€ 42	€ 227	€ 335	€ 79	€ 230	€ 301
eintägige Schulveranstaltungen und Exkursionen	€ 13	€ 12	€ 14	€ 16	€ 11	€ 16	€ 15
mehrtägige Schulveranstaltungen und Exkursionen	€ 17	€ 7	€ 22	€ 28	€ 7	€ 27	€ 38
Nachhilfe	€ 35	€ 15	€ 49	€ 74	€ 18	€ 61	€ 42
Beiträge und Selbstbehalte	€ 63	€ 47	€ 81	€ 66	€ 49	€ 84	€ 72
anderes	€ 35	€ 22	€ 42	€ 39	€ 27	€ 39	€ 64

Wie viel Prozent des Haushaltseinkommens geben Eltern für den Schulbesuch ihrer Kinder aus?

alle Eltern Durchschnitt	1. Quartil (bis 2.000 EUR)	2. Quartil (bis 3.000 EUR)	3. Quartil (bis 3.750 EUR)	4. Quartil (über 3750 EUR)
7%	17%	6%	4%	4%

Das Schuljahr aus Sicht der Eltern

Wie erlebten Eltern die Lockdowns und Umstellungen auf Distanzunterricht?

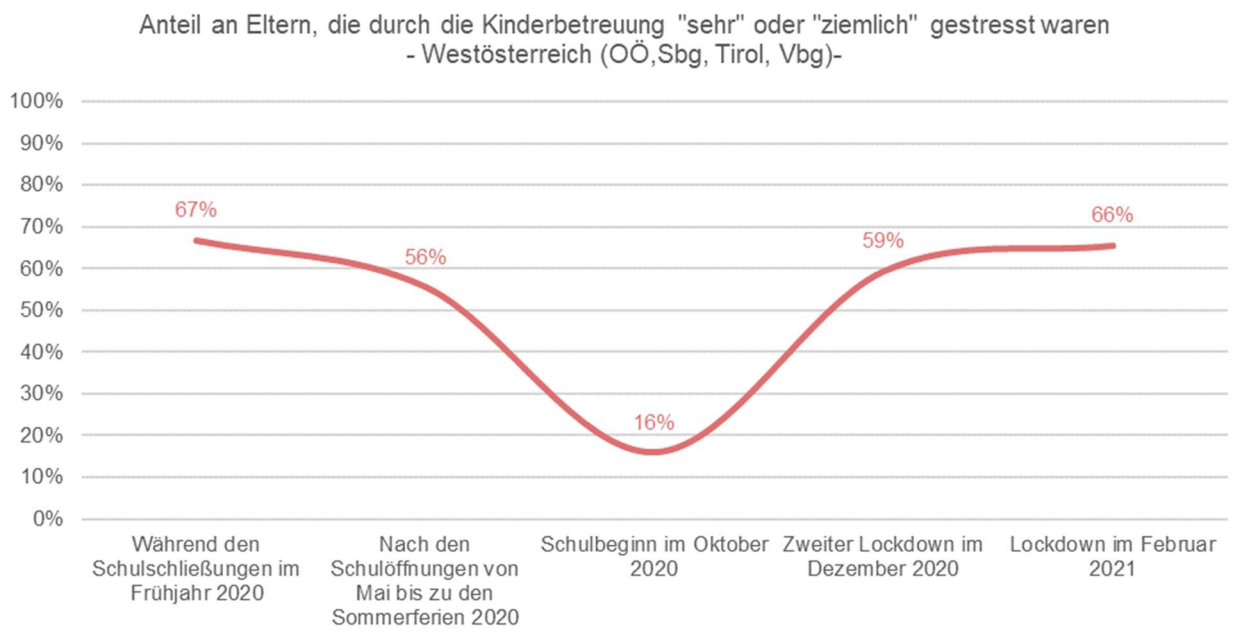

Veränderung der psychischen und finanziellen Situation im letzten Frühjahr

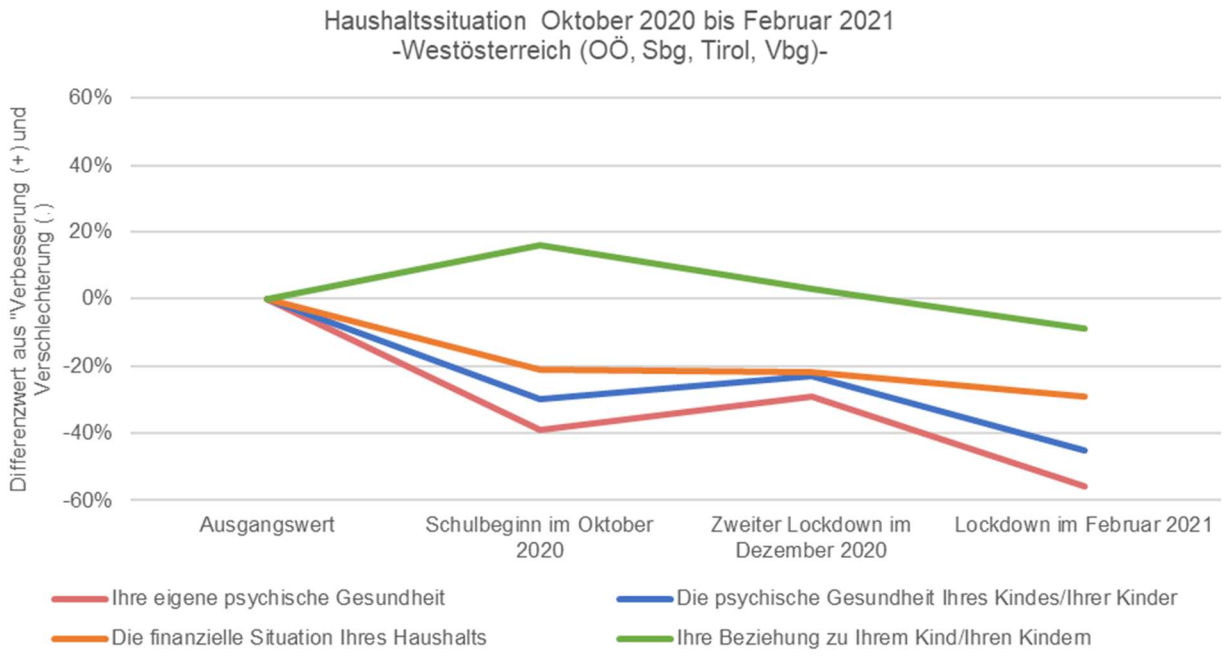

Das Schuljahr 2020/21 aus Sicht der Eltern

Aussagen der Eltern zum Schuljahr 2020/21

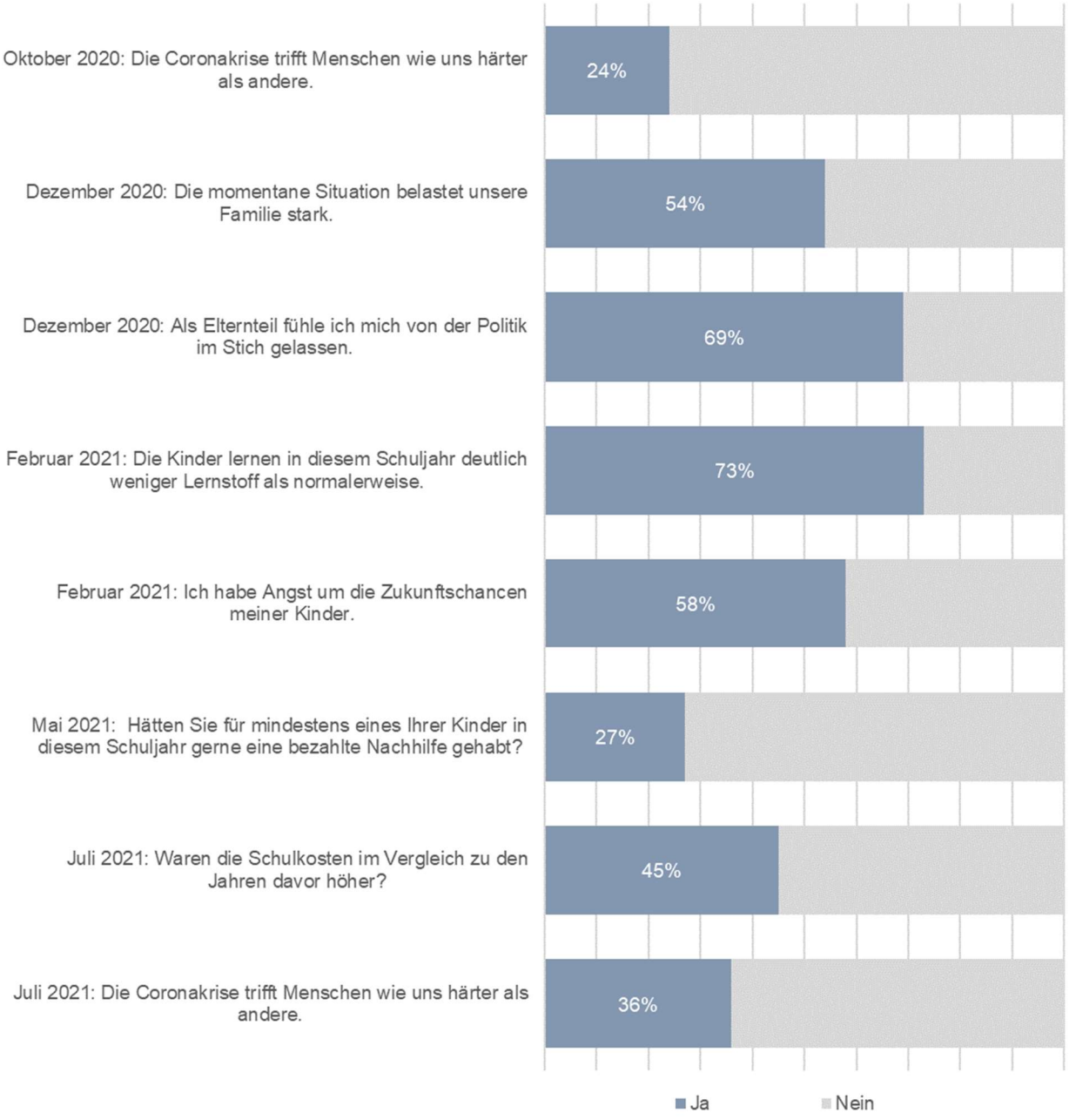

Anmerkungen zur Methodik der Studie

Befragungszeitraum	1. September 2020 – 10. Juli 2021
Zielpopulation	Eltern von schulpflichtigen Kindern Jahren in folgenden Schultypen: Volksschule, Hauptschule/Neue Mittelschule, Allgemeine Sonderschule, Polytechnische Schule, AHS-Unterstufe, AHS-Oberstufe, sowie alle Formen von berufsbildenden mittleren und höheren Schulen.
Befragung	Onlinebefragung(en) via www.schulkosten.at
Stichprobengröße	Kosteneintragungen: n = 270 Eltern mit 405 Kindern Spezialbefragungen: Welle 1: n = 209 Eltern; Welle 2: 173 Eltern; Welle 3: 125 Eltern; Welle 4: 108 Eltern; Welle 5: 42 Eltern
Stichprobenziehung und Repräsentativität	willkürlichen Stichprobe („convenience sample“); die Ergebnisse sind nicht repräsentativ für die Grundgesamtheit aller Eltern in Österreich